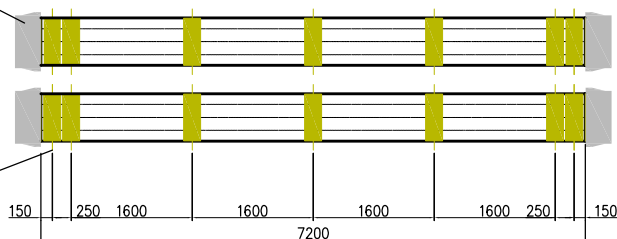


Szczegół rury ochronnej Nr 1 :

- ciepłociąg stalowy preizolowany $\varnothing 88,9 \times 160$,
- stalowa rura ochronna Dn250 l=7,2 [m].

Manszeta typ N
Tub równoważne

Płozy dystansowe
typ BR35
15 elementów
lub równoważne

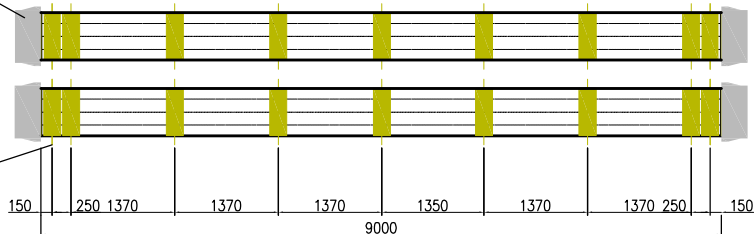


Szczegół rury ochronnej Nr 2 :

- ciepłociąg stalowy preizolowany $\varnothing 42,4 \times 110$,
- stalowa rura ochronna Dn200 l=9,0 [m].

Manszeta typ N
lub równoważne

Płozy dystansowe
typ BR35
10 elementów
lub równoważne

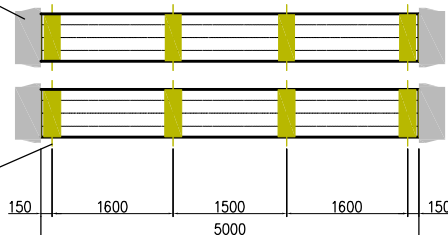


Szczegół rury ochronnej Nr 3 :

- ciepłociąg stalowy preizolowany $\varnothing 42,4 \times 110$,
- stalowa rura ochronna Dn200 l=5,0 [m].

Manszeta typ N
Tub równoważne

Płozy dystansowe
typ BR35
10 elementów
lub równoważne



INVEST-MAP mgr inż. Łukasz Muzyk

adres: al. Korfańtego 55/33, 40-161 Katowice,
tel: 510527123, e.mail: biuro@invest-map.pl
NIP: 873-295-90-02, REGON: 120997670

OBIEKT:	BUDOWA SIECI CIEPLNEJ WYSOKOPARAMETROWEJ WRAZ Z PRZYŁĄCZAMI ZLOKALIZOWANEJ PRZY ULICY KONSTYTUCJI 3 MAJA
INWESTOR:	ZAKŁAD INŻYNIERII MIEJSKIEJ SP. Z O.O, UL. KOLEJOWA 4, 43-190 MIKOŁÓW
TEMAT PROJEKTU:	BUDOWA SIECI CIEPŁOWNICZYCH WRAZ Z PRZYŁĄCZAMIZASILAJĄCYMI BUDYNKI W CENTRUM MIASTA MIKOŁÓW.
TEMAT RYSUNKU:	SZCZEGÓŁ ROZMIESZCZENIA PŁÓZ W RURACH OCHRONNYCH

	NAZWISKO:	SPECJALNOŚĆ:	PODPIS:	DATA:	STADIUM:
Projektant:	mgr inż. P. Muzyk Upr. Nr: MAP/0310/PWBS/16	instalacje sanitarne		12.2017	PW
Sprawdzający:	mgr inż. T. BRZENK Upr. Nr: SLK/2375/POOS/08	instalacje sanitarne		-	NR RYSUNKU: IS-I-06
				SKALA:	